

CPEs DIRECTV COLOMBIA

Performance and quality RF team - 3.0 Support

WNC LR 26




Encuentra el SSID (Nombre de la RED) y el PSK (clave de red Wi-fi) impresa en la etiqueta en la parte inferior del router

Feature	características
Cantidad de puertos LAN	1
DMZ	si
Firewalls o filtrado de seguridad	si
Redireccionamiento de puertos	si
IPV6	no

Nota: DIRECTV no ofrece el servicio de IPV4 publica estática ni dedicadas por usuario.

Protocolos inalámbricos soportados	
Wi-Fi	IEEE 802.11b/g/n 2.4GHz
LTE	LTE banda 38/41

WNC CANTENA



Feature	características
Cantidad de puertos LAN	4
DMZ	si
Firewalls o filtrado de seguridad	si
Redireccionamiento de puertos	si
IPV6	no

Nota: DIRECTV no ofrece el servicio de IPV4 publica estática ni dedicadas por usuario.



Encuentra el **SSID** (Nombre de la RED) y el **PSK** (clave de red Wi-Fi) impresa en la etiqueta en la parte inferior del router

Protocolos inalámbricos soportados	
Wi-Fi	IEEE 802.11b/g/n 2.4GHz
LTE	LTE banda 38

ARCADYAN



Feature	características
Cantidad de puertos LAN	4
DMZ	si
Firewalls o filtrado de seguridad	si
Redireccionamiento de puertos	si
IPV6	no

Nota: DIRECTV no ofrece el servicio de IPV4 publica estática ni dedicadas por usuario.



Encuentra el **SSID** (Nombre de la RED) y el **PSK** (clave de red Wi-Fi) impresa en la etiqueta en la parte posterior del router

Protocolos inalámbricos soportados	
Wi-Fi	IEEE 802.11b/g/n 2.4GHz
LTE	LTE banda 38/41

GEMTEK OUTDOOR + QPCOM QP WR115N



Feature	características
Cantidad de puertos LAN	4
DMZ	si
Firewalls o filtrado de seguridad	si
Redireccionamiento de puertos	si
IPV6	no

Nota: DIRECTV no ofrece el servicio de IPV4 publica estática ni dedicadas por usuario.

Para la configuración de Wi-Fi seguir alguno de los siguientes procedimientos



QP WR115N

<http://www.directv.com.co/pdf/Cambio-de-Nombre-y-Contrasena-modem-QPCOM.pdf>

Protocolos inalámbricos soportados	
Wi-Fi	IEEE 802.11b/g/n 2.4GHz
LTE	LTE banda 38

GEMTEK OUTDOOR + TP-LINK TL-WR740N



Feature	características
Cantidad de puertos LAN	4
DMZ	si
Firewalls o filtrado de seguridad	si
Redireccionamiento de puertos	si
IPV6	no

Nota: DIRECTV no ofrece el servicio de IPV4 publica estática ni dedicadas por usuario.

Protocolos inalámbricos soportados	
Wi-Fi	IEEE 802.11b/g/n 2.4GHz
LTE	LTE banda 38

Para las nuevas versiones el SSID (nombre de la red WiFi) y la contraseña se encuentran en la parte inferior del router


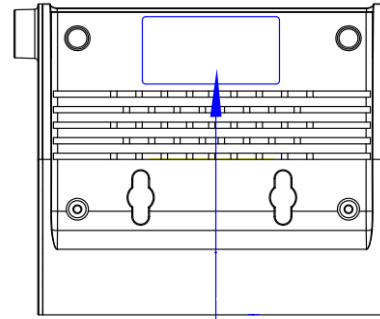
En caso de que no se encuentre en la parte inferior seguir alguno de los siguientes procedimientos



TP-LINK WR740N

<http://www.directv.com.co/pdf/Cambio-de-Contrasena-TP-LINK.pdf>

GEMTEK OUTDOOR + GEMTEK WRTR-301GN



BACK Label

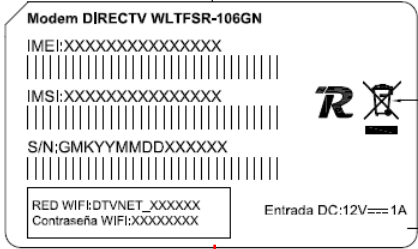
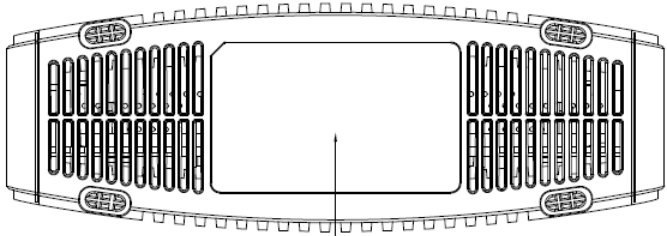
Encuentra el **SSID** (Nombre de la RED) y el **Password**(clave de red Wi-Fi) impresa en la etiqueta en la parte posterior del router

Feature	características
Cantidad de puertos LAN	4
DMZ	si
Firewalls o filtrado de seguridad	si
Redireccionamiento de puertos	si
IPV6	si

Nota: DIRECTV no ofrece el servicio de IPV4 publica estática ni dedicadas por usuario. DIRECTV no ofrece el servicio de IPV6 publica estática.

Protocolos inalámbricos soportados	
Wi-Fi	IEEE 802.11b/g/n 2.4GHz
LTE	LTE banda 38

GEMTEK INDOOR WLTF SR-106GN



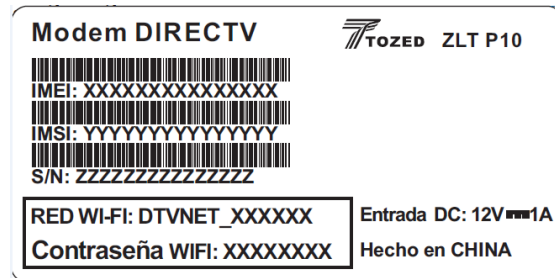
Encuentra **RED WIFI**(Nombre de la RED) y **Contraseña** (clave de red Wi-Fi) impresa en la etiqueta en la parte inferior del router

Feature	características
Cantidad de puertos LAN	2
DMZ	si
Firewalls o filtrado de seguridad	si
Redireccionamiento de puertos	si
IPV6	si

Nota: DIRECTV no ofrece el servicio de IPV4 publica estática ni dedicada por usuario. DIRECTV no ofrece el servicio de IPV6 publica estática.

Protocolos inalámbricos soportados	
Wi-Fi	IEEE 802.11b/g/n 2.4GHz
LTE	LTE banda 38/41

Tozed Indoor P10



Encuentra **RED WIFI**(Nombre de la RED) y **Contraseña** (clave de red Wi-Fi) impresa en la etiqueta en la parte posterior del router

Feature	características
Cantidad de puertos LAN	1
DMZ	si
Firewalls o filtrado de seguridad	si
Redireccionamiento de puertos	si
IPV6	si

**Nota: DIRECTV no ofrece el servicio de IPV4 publica estática ni dedicada por usuario.
DIRECTV no ofrece el servicio de IPV6 publica estática.**

Protocolos inalámbricos soportados	
Wi-Fi	IEEE 802.11b/g/n 2.4GHz
LTE	LTE banda 38/41

Tozed outdoor P11



Modem DIRECTV Modelo: ZLT P11(IDU)
 Entrada DC: 12V ---1A
 Hecho en CHINA

RED WI-FI: DTVNET_XXXXXX
Contraseña WIFI: XXXXXXXX

MAC 
 D8D866XXXXXX



Feature	características
Cantidad de puertos LAN	2
DMZ	si
Firewalls o filtrado de seguridad	si
Redireccionamiento de puertos	si
IPV6	si

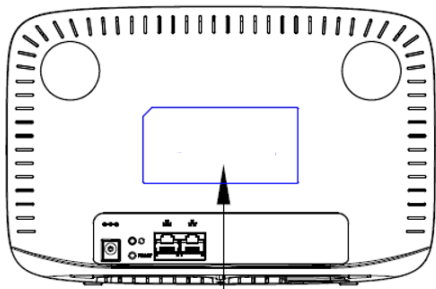
Nota: DIRECTV no ofrece el servicio de IPV4 publica estática ni dedicada por usuario. DIRECTV no ofrece el servicio de IPV6 publica estática.

Protocolos inalámbricos soportados	
Wi-Fi	IEEE 802.11b/g/n 2.4GHz
LTE	LTE banda 38/41

Encuentra **RED WIFI**(Nombre de la RED) y **Contraseña** (clave de red Wi-Fi) impresa en la etiqueta en la parte inferior del router.



WLTFGT-152ACN



Modem DIRECTV WLTFGT-152ACN SAP:701856

SN:GMKYMMDDCXXXXX

IMEI:XXXXXXXXXXXXXX

LAN MAC:XXXXXXXXXXXX

MSI:XXXXXXXXXXXXXX

RED WI-FI:DIRECTV_XXXXXX
RED WI-FI 5G:DIRECTV_5G_XXXXXX
Contraseña WIFI:XXXXXXXX

R 

Entrada DC:12V= 1.5A
HECHO EN CHINA

Encuentra **RED WIFI**(Nombre de la RED) y **Contraseña** (clave de red Wi-Fi) impresa en la etiqueta en la parte Posterior del router

Feature	características
Cantidad de puertos LAN	2
DMZ	si
Firewalls o filtrado de seguridad	si
Redireccionamiento de puertos	si
WPS	si
IPV6	si

Nota: DIRECTV no ofrece el servicio de IPV4 publica estática ni dedicada por usuario.

DIRECTV no ofrece el servicio de IPV6 publica estática.

Protocolos inalámbricos soportados	
Wi-Fi	IEEE 802.11ac/n/a 5GHz
	IEEE 802.11b/g/n 2.4GHz
LTE	LTE banda 38/41

Gemtek outdoor WLTGG-127 + WVRTM130ACN





Feature	características
Cantidad de puertos LAN	4
DMZ	si
Firewalls o filtrado de seguridad	si
Redireccionamiento de puertos	si
WPS	si
IPV6	si




**Nota: DIRECTV no ofrece el servicio de IPV4 publica estática ni dedicada por usuario.
DIRECTV no ofrece el servicio de IPV6 publica estática.**

Protocolos inalámbricos soportados	
Wi-Fi	IEEE 802.11ac/n/a 5GHz
	IEEE 802.11b/g/n 2.4GHz
LTE	LTE banda 38/41

Encuentra **RED WIFI**(Nombre de la RED) y **Contraseña** (clave de red Wi-Fi) impresa en la etiqueta en la parte Posterior del router

Modelo:WVRTM-130ACN
 Web IP:192.168.100.1
 SAP Code:702011
 SN:GMKYMMDDXXXXXX

 LAN MAC:XXXXXXXXXXXX


RED Wifi:DIRECTV_XXXXXX
 RED Wifi 5G:DIRECTV_5GHz_XXXXXX
 Contraseña WIFI:XXXXXXXX


 Modem
 ENTRADA:56V --- 0.54A


 HECHO EN CHINA



Gemtek indoor WNRFAQ-100AX 5G



Feature	características
Cantidad de puertos LAN	2
DMZ	si
Firewalls o filtrado de seguridad	si
Redireccionamiento de puertos	si
WPS	si
IPV6	si

**Nota: DIRECTV no ofrece el servicio de IPV4 publica estática ni dedicada por usuario.
DIRECTV no ofrece el servicio de IPV6 publica estática.**

Protocolos inalámbricos soportados	
Wi-Fi	IEEE 802.11ac/an/ax 5GHz
	IEEE 802.11b/g/ax 2.4GHz
LTE	LTE banda n41

Encuentra **RED WIFI**(Nombre de la RED) y **Contraseña** (clave de red Wi-Fi) impresa en la etiqueta en la parte Posterior del router

DIRECTV SN:GMHYMMDDXXXXXX

Modelo: WNRFAQ-100AX

SAP:1301329

Entrada: 12V = 3A

Hecho en: TAIWAN

IMEI:XXXXXXXXXXXXXX

LAN MAC:XXXXXXXXXX

IMSI:XXXXXXXXXXXXXX


RED WI-FI 2.4G:DIRECTV_2.4GHz_XXXXXX

RED WI-FI 5G:DIRECTV_5GHz_XXXXXX

Contraseña WIFI:XXXXXXXX



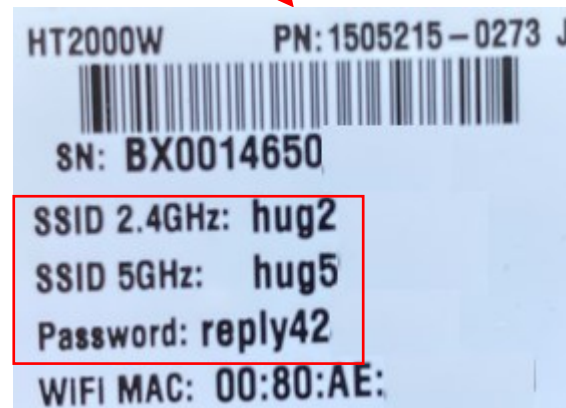
HT2010W Wi-Fi Router Satelital



Feature	características
Cantidad de puertos LAN	4
DMZ	si
Firewalls o filtrado de seguridad	si
Redireccionamiento de puertos	si
WPS	si
IPV6	si

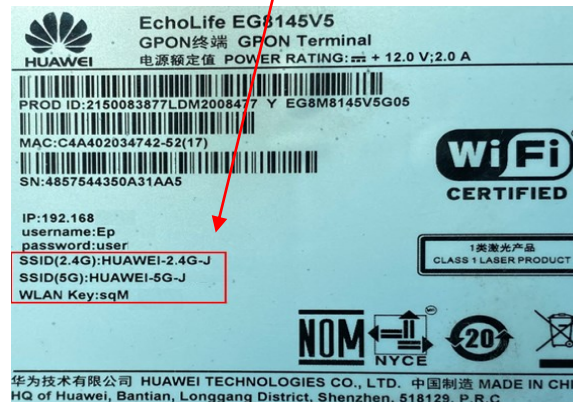
**Nota: DIRECTV no ofrece el servicio de IPV4 publica estática ni dedicada por usuario.
DIRECTV no ofrece el servicio de IPV6 publica estática.**

Encuentra **SSID 2.4GHz o SSID 5GHz** (Nombre de la RED) y **Password** (clave de red Wi-Fi) impresa en la etiqueta en la parte Posterior del router



Protocolos inalámbricos soportados	
Wi-Fi	IEEE 802.11 a/n/ac 5GHz
	IEEE 802.11 b/g/n 2.4GHz
Satelital	Banda Ka o banda Ku

EchoLife EG8145V5 GPON Terminal



Encuentra **SSID(2.4G) o SSID(5G)** (Nombre de la RED) y **WLAN KEY** (clave de red Wi-Fi) impresa en la etiqueta en la parte inferior del router

Feature	características
Cantidad de puertos LAN	4
DMZ	si
Firewalls o filtrado de seguridad	si
Redireccionamiento de puertos	si
WPS	si
IPV6	si

Nota: DIRECTV no ofrece el servicio de IPV4 publica estática ni dedicada por usuario.
 DIRECTV no ofrece el servicio de IPV6 publica estática.

Protocolos inalámbricos soportados	
Wi-Fi	IEEE 802.11 a/n/ac 5GHz
	IEEE 802.11 b/g/n 2.4GHz
GPON	Clase B+ (SC/APC) sensibilidad: -27dBm a -29dBm

